



## (12)实用新型专利

(10)授权公告号 CN 209003728 U

(45)授权公告日 2019.06.21

(21)申请号 201820876821.5

(22)申请日 2018.06.07

(73)专利权人 江苏荣泰玻璃制品有限公司

地址 221000 江苏省徐州市铜山区马坡镇  
九段村

(72)发明人 李想

(74)专利代理机构 北京盛凡智荣知识产权代理  
有限公司 11616

代理人 高志军

(51)Int.Cl.

A47J 47/08(2006.01)

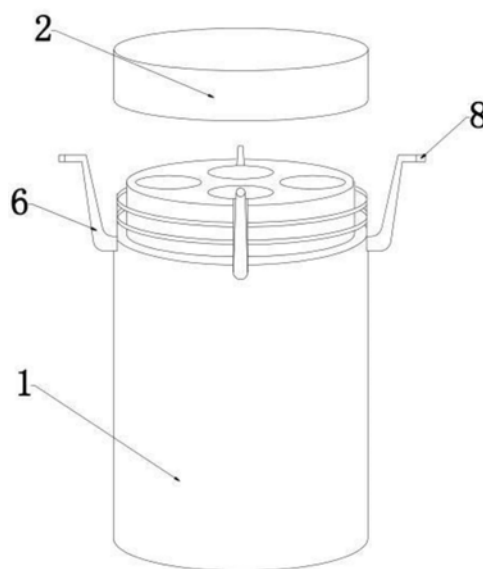
权利要求书1页 说明书2页 附图3页

### (54)实用新型名称

一种多功能酱料瓶

### (57)摘要

本实用新型提供了一种多功能酱料瓶,包括:瓶体,所述瓶体的上端设有与瓶体配合的瓶盖,所述瓶体的上端设有豁口,所述瓶体的内部设有固定槽,所述瓶体内设有与固定槽配合的酱料管,所述酱料管上设有出料口和料管盖,所述出料口的一端设有料口盖,所述出料口卡接在豁口内,所述酱料管能够自由从瓶体内取出,所述酱料管的上端与瓶体的上端平齐,所述出料口的高度高于酱料管的高度,所述出料口的靠近酱料管一端与瓶盖底端接触。本实用新型提供了一种多功能酱料瓶,结构简单,使用方便,占用空间小。



1. 一种多功能酱料瓶,其特征在于,包括:瓶体(1),所述瓶体(1)的上端设有与瓶体(1)配合的瓶盖(2),所述瓶体(1)的上端设有豁口(3),所述瓶体(1)的内部设有固定槽(4),所述瓶体(1)内设有与固定槽(4)配合的酱料管(5),所述酱料管(5)上设有出料口(6)和料管盖(7),所述出料口(6)的一端设有料口盖(8),所述出料口(6)卡接在豁口(3)内。

2. 根据权利要求1所述的一种多功能酱料瓶,其特征在于:所述酱料管(5)能够自由从瓶体(1)内取出。

3. 根据权利要求1所述的一种多功能酱料瓶,其特征在于:所述酱料管(5)的上端与瓶体(1)的上端平齐,所述出料口(6)的高度高于酱料管(5)的高度。

4. 根据权利要求1所述的一种多功能酱料瓶,其特征在于:所述出料口(6)的靠近酱料管(5)一端与瓶盖(2)底端接触。

## 一种多功能酱料瓶

### 技术领域

[0001] 本实用新型涉及一种酱料瓶,特别涉及一种多功能酱料瓶。

### 背景技术

[0002] 中国的美食文化博大精深,其中酱料在中国美食文化中发展也是历史悠久,所以无论是在我们平常人家的厨房中,还是在一些饭店的厨房中都会放有很多种酱料,但是在我们使用酱料过程中,因为盛放酱料的瓶子一般体积都比较大,而且,酱料都会放在顺手拿到的地方,所以占据的厨房空间很大,导致做饭人员很难有操作空间,很容易碰撒酱料,加之酱料的种类繁多,找酱料麻烦,有一些多功能的酱料瓶,能够解决上述问题,但是其使用同一个酱料口,这样会导致串味的问题出现,影响口感。

### 实用新型内容

[0003] 针对现有技术中的上述不足,本实用新型提供了一种多功能酱料瓶,其结构简单,使用方便,节约空间,方便推广。

[0004] 为了达到上述实用新型目的,本实用新型采用的技术方案为:

[0005] 一种多功能酱料瓶,包括:瓶体,所述瓶体的上端设有与瓶体配合的瓶盖,所述瓶体的上端设有豁口,所述瓶体的内部设有固定槽,所述瓶体内设有与固定槽配合的酱料管,所述酱料管上设有出料口和料管盖,所述出料口的一端设有料口盖,所述出料口卡接在豁口内。

[0006] 本实用新型的有益效果为:

[0007] 结构简单,使用方便,在一个瓶体内能够放多个酱料管,节约空间,找寻方便,酱料管放在固定槽中,出料口卡接在豁口中,结构稳固,酱料管上设有的料管盖和料口盖有效的防止了酱料的漏撒。

[0008] 进一步的,所述酱料管能够自由从瓶体内取出,加酱料容易,清洗方便。

[0009] 进一步的,所述酱料管的上端与瓶体的上端平齐,所述出料口的高度高于酱料管的高度,固定方便,防止酱料管内酱料高度过高导致酱料误撒。

[0010] 进一步的,所述出料口的靠近酱料管一端与瓶盖底端接触,加强酱料管的固定。

### 附图说明

[0011] 图1为本实用新型的结构示意图;

[0012] 图2为本实用新型的瓶体结构示意图;

[0013] 图3为本实用新型的酱料管结构示意图;

[0014] 附图标记对照表:

[0015] 1-瓶体、2-瓶盖、3-豁口、4-固定槽、5-酱料管、6-出料口、7-料管盖、8-料口盖。

## 具体实施方式

[0016] 下面结合附图来进一步说明本实用新型的具体实施方式。其中相同的零部件用相同的附图标记表示。需要说明的是,下面描述中使用的词语“前”、“后”、“左”、“右”、“上”和“下”指的是附图中的方向,词语“内”和“外”分别指的是朝向或远离特定部件几何中心的方向。

[0017] 为了使本实用新型的内容更容易被清楚地理解,下面将结合本实用新型实施例中的附图,对本实用新型实施例中的技术方案进行清楚、完整地描述。

[0018] 如图所示,一种多功能酱料瓶,包括:瓶体1,所述瓶体1的上端设有与瓶体1配合的瓶盖2,所述瓶体1的上端设有豁口3,所述瓶体1的内部设有固定槽4,所述瓶体1内设有与固定槽4配合的酱料管5,所述酱料管5上设有出料口6和料管盖7,所述出料口6的一端设有料口盖8,所述出料口6卡接在豁口3 内。

[0019] 所述酱料管5能够自由从瓶体1内取出。

[0020] 所述酱料管5的上端与瓶体1的上端平齐,所述出料口6的高度高于酱料管5的高度。

[0021] 所述出料口6的靠近酱料管5一端与瓶盖2底端接触。

[0022] 该装置使用过程中,首先在酱料管5中放入适当的酱料,每个瓶体1内能够放多个酱料管5,不同酱料管5内放入不同的酱料,然后把料管盖7盖上,然后依次放入瓶体1内,在瓶体1相应的位置用标签标清对应的酱料,然后把瓶盖2盖上即可,使用哪种酱料,就可以把相应酱料管5上的料管盖7打开使用,使用完毕,再把料管盖7盖上。

[0023] 以上所述仅为本实用新型专利的较佳实施例而已,并不用以限制本实用新型专利,凡在本实用新型专利的精神和原则之内所作的任何修改、等同替换和改进等,均应包含在本实用新型专利的保护范围之内。

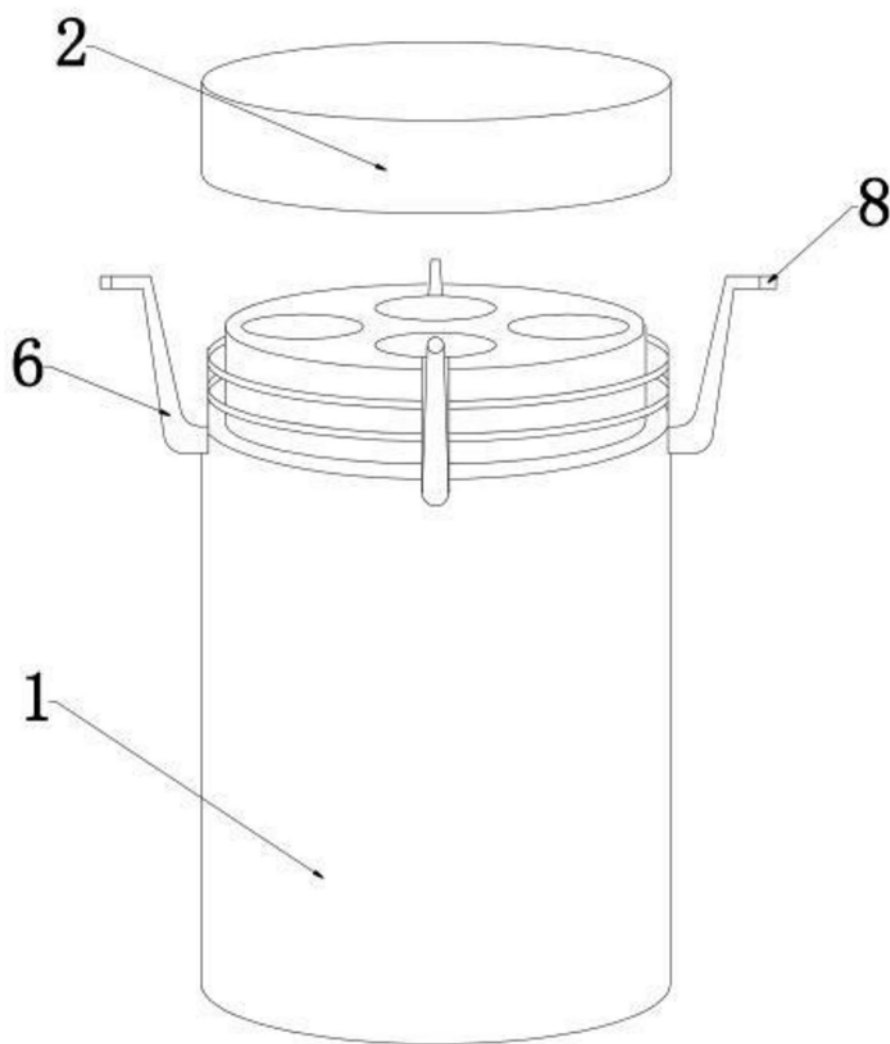


图1

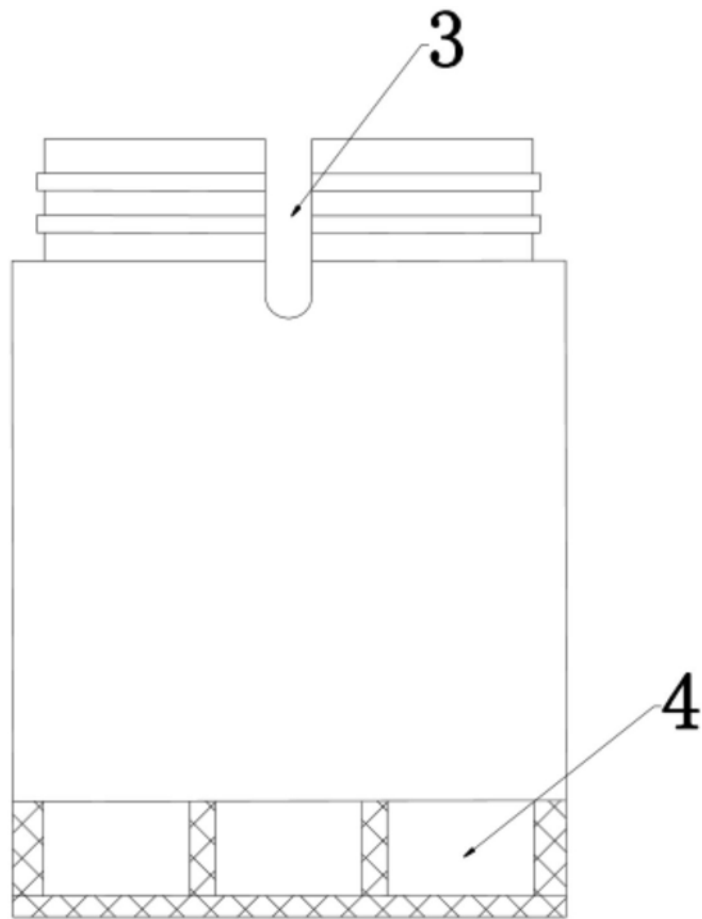


图2

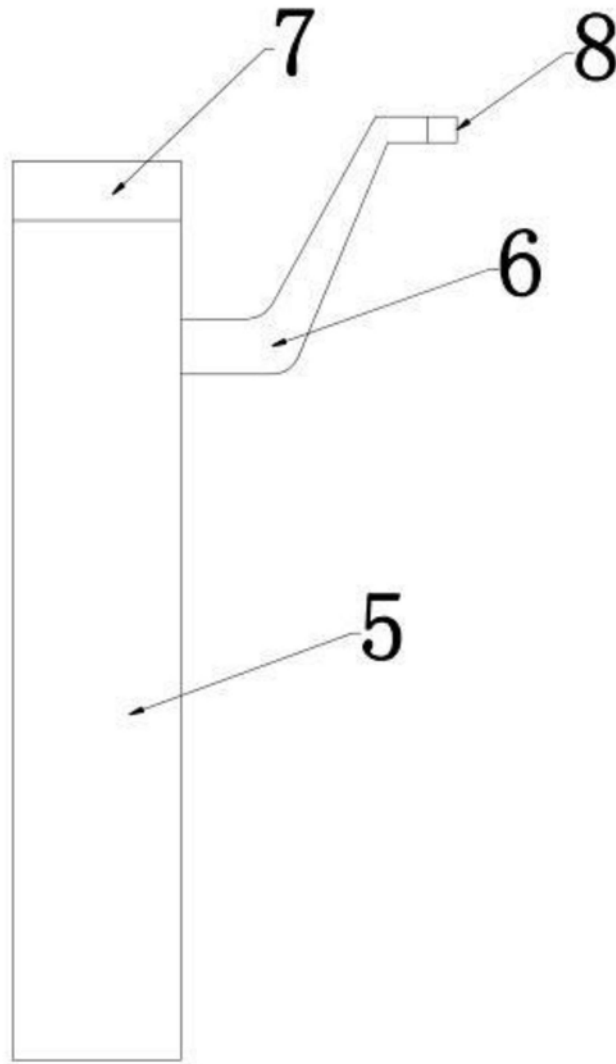


图3