



(12) 实用新型专利

(10) 授权公告号 CN 201710259 U

(45) 授权公告日 2011. 01. 19

(21) 申请号 201020123389. 6

(22) 申请日 2010. 03. 04

(73) 专利权人 吴诗平

地址 401235 重庆市长寿区石堰镇朝阳村 6
组 79 号

(72) 发明人 吴诗平

(51) Int. Cl.

A47K 10/10(2006. 01)

A47K 5/00(2006. 01)

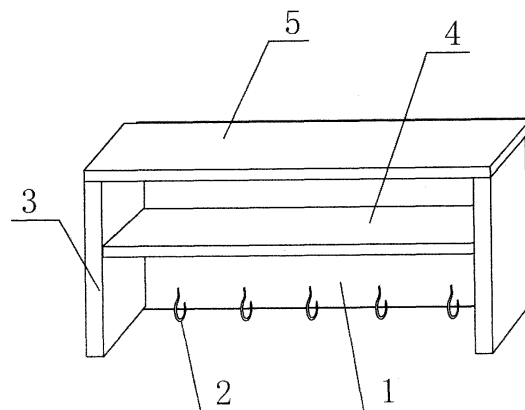
权利要求书 1 页 说明书 1 页 附图 1 页

(54) 实用新型名称

毛巾架

(57) 摘要

本实用新型公开了一种毛巾架,包括固定在墙面上的固定板(1)和设置在固定板(1)正面中下部的挂钩(2),其中,固定板(1)的正面左右两端分别固定连接有一竖板(3),所述的竖板(3)上下两端与固定板(1)的上下两端平齐,两竖板(3)之间连接有一横板(4),横板(4)位于挂钩(2)的上方,在固定板(1)的上端还铰接有一盖板(5),所述盖板左右两端分别与两竖板的两外侧平齐。本实用新型在横板(4)上可以放置牙膏、牙刷等洗漱用品,设置盖板(5)后,可减少灰尘对毛巾及洗漱用具的污染,同时,盖板(5)上也可放置东西,功能多,结构简单,方便实用。



1. 一种毛巾架,包括固定在墙面上的固定板(1)和设置在固定板(1)正面中下部的挂钩(2),其特征在于:固定板(1)的正面左右两端分别固定连接有一竖板(3),所述的竖板(3)上下两端与固定板(1)的上下两端平齐,两竖板(3)之间连接有一横板(4),横板(4)位于挂钩(2)的上方,在固定板(1)的上端还铰接有一盖板(5),所述盖板左右两端分别与两竖板的两外侧平齐。

2. 根据权利要求1所述的毛巾架,其特征在于:所述的挂钩(2)为5至7个。

毛巾架

技术领域

[0001] 本实用新型涉及一种盥洗间用具,尤其涉及一种毛巾架。

背景技术

[0002] 生活中人们所用的毛巾架一般由固定板和设置在固定板上的挂钩组成,这样的毛巾架一般只用于挂毛巾,功能单一,其他洗漱用品还得另外找地方放,使用时也很不方便,尤其毛巾和洗漱用具很容易染上灰尘,影响人们的使用。

实用新型内容

[0003] 本实用新型的目的就在于提供一种可以同时放置毛巾及洗漱用品,同时减少灰尘对毛巾及洗漱用具的污染的毛巾架。

[0004] 为了实现上述目的,本实用新型采用的技术方案是这样的:一种毛巾架,包括固定在墙面上的固定板和设置在固定板正面中下部的挂钩,其中,固定板的正面左右两端分别固定连接有一竖板,所述的竖板上下两端与固定板的上下两端平齐,两竖板之间连接有一横板,横板位于挂钩的上方,在固定板的上端还铰接有一盖板,所述盖板左右两端分别与两竖板的两外侧平齐。

[0005] 作为优选:所述的挂钩为 5 至 7 个。

[0006] 与现有技术相比,本实用新型的优点在于:横板上可以放置牙膏、牙刷等洗漱用品,设置盖板后,可减少灰尘对毛巾及洗漱用具的污染,盖板上也可放置东西,将挂钩设为 5 至 7 个,适合一般家庭的需要,功能多,结构简单,方便实用。

附图说明

[0007] 图 1 为本实用新型的结构示意图;

[0008] 图 2 为本实用新型盖板翻开时的结构示意图。

具体实施方式

[0009] 下面将结合附图对本实用新型作进一步说明。

[0010] 实施例:参见图 1、图 2,本实用新型包括固定在墙面上的固定板 1 和设置在固定板 1 正面中下部的挂钩 2,其中,固定板 1 的正面左右两端分别固定连接有一竖板 3,所述的竖板 3 上下两端与固定板 1 的上下两端平齐,两竖板 3 之间连接有一横板 4,横板 4 位于挂钩 2 的上方,将挂钩 2 设为 5 至 7 个,适合一般家庭的需要,在固定板 1 的上端还铰接有一盖板 5,所述盖板左右两端分别与两竖板的两外侧平齐,这样盖板 5 可将横板 4 和挂钩 2 上方的灰尘挡住,减少灰尘对毛巾及洗漱用品的污染,在取放洗漱用品是可将盖板 5 翻开,方便取放,盖板 5 上方也可以放置东西,功能多,结构简单,方便实用。

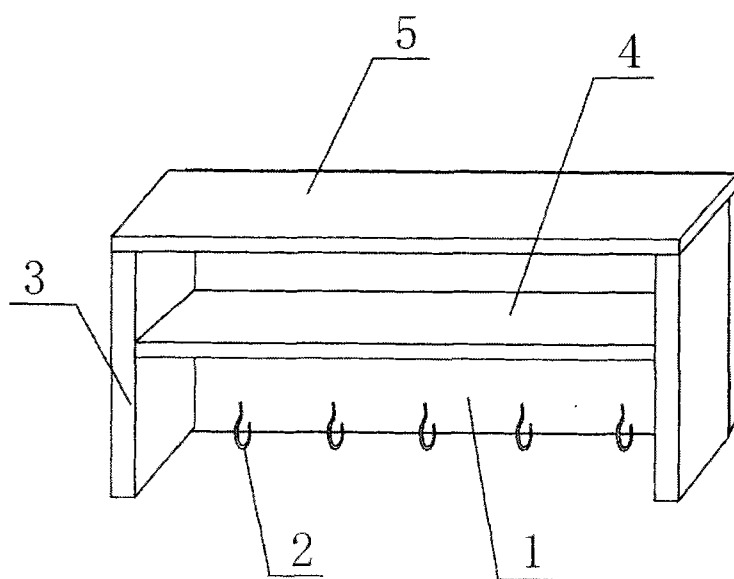


图 1

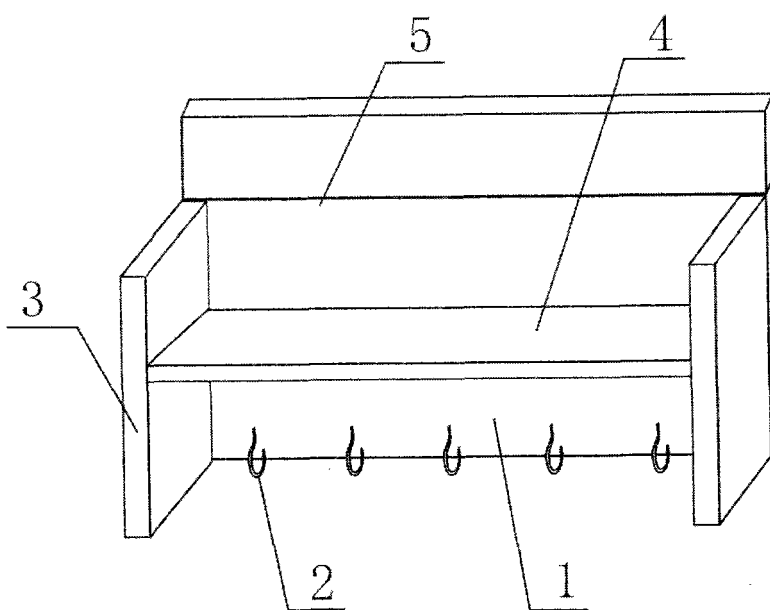


图 2