



(12)实用新型专利

(10)授权公告号 CN 207136252 U

(45)授权公告日 2018.03.27

(21)申请号 201720546201.0

(22)申请日 2017.05.16

(73)专利权人 北京吉思爱针织有限公司
地址 101399 北京市顺义区牛栏山镇

(72)发明人 庞志强

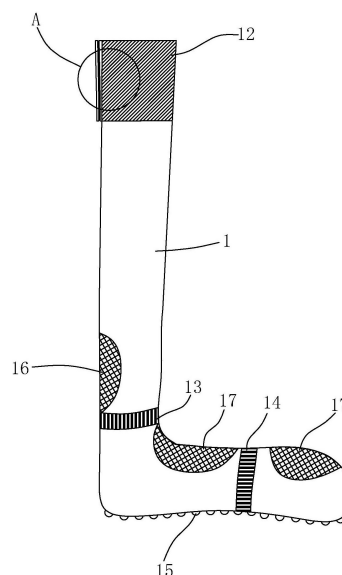
(51)Int.Cl.
A41B 11/00(2006.01)

权利要求书1页 说明书2页 附图3页

(54)实用新型名称
一种足球袜

(57)摘要

本实用新型公开了一种足球袜,其技术方案要点是:包括袜子本体,所述袜子本体的袜口处环绕一圈松紧带,所述松紧带的连接处为尼龙搭扣。本实用新型的优点是可以调节松紧带对腿部的紧固程度。



1. 一种足球袜,包括袜子本体(1),其特征是:所述袜子本体(1)的袜口处环绕一圈松紧带(12),所述松紧带的(12)连接处为尼龙搭扣(2);所述袜子本体(1)的底部设置有防滑点(15)。

2. 根据权利要求1所述的一种足球袜,其特征是:所述袜子本体(1)的脚面处开设有网眼透气孔二(17)。

3. 根据权利要求1所述的一种足球袜,其特征是:所述袜子本体(1)的腿部设置有网眼透气孔一(16)。

4. 根据权利要求1所述的一种足球袜,其特征是:所述袜子本体(1)的脚踝处设置有收缩环一(13)。

5. 根据权利要求1所述的一种足球袜,其特征是:所述袜子本体(1)的脚面处设置有收缩环二(14)。

一种足球袜

技术领域

[0001] 本实用新型涉及一种袜子,特别涉及一种足球袜。

背景技术

[0002] 在踢足球的过程中,普通袜子已经不能满足足球运动员的运动需求,因此需要一种符合运动需求的足球袜。

[0003] 如授权公告号为CN205699335U的中国专利,公开发表了一种足球袜。袜口设有一圈松紧带,袜身开设有透气的网状透气带,与脚面和脚心贴合的袜身周向设置有一圈缩紧圈,袜身的脚跟处设有弹性的缩紧块,且向袜身内部凹陷。

[0004] 但是运动员穿这种足球运动袜时,袜口设置的松紧带紧固在腿部,松紧程度不可调节。

实用新型内容

[0005] 本实用新型的目的是提供一种足球运动袜,其优点是可以调节松紧带对腿部的紧固程度。

[0006] 本实用新型的上述技术目的是通过以下技术方案得以实现的:一种足球袜,包括袜子本体,所述袜子本体的袜口处环绕一圈松紧带,所述松紧带的连接处为尼龙搭扣;所述袜子本体的底部设置有防滑点。

[0007] 通过上述技术方案,袜口处松紧带的连接方式是尼龙搭扣,尼龙搭扣可以打开,相对于只有一圈松紧带来说,尼龙搭扣可以调节松紧带对腿部的紧固程度,从而使得腿部更舒适;袜子底部设置防滑点,增大了袜子本体和鞋子的摩擦,使得运动员在运动过程中,袜子不会变形移动。

[0008] 本实用新型进一步设置为:所述袜子本体的脚面处开设有两处网眼透气孔二。

[0009] 通过上述技术方案,袜子本体脚面处开设网眼透气孔二,使得袜子的透气性更好,有利于脚部的散热。

[0010] 本实用新型进一步设置为:所述袜子本体的腿部设置有网眼透气孔一。

[0011] 通过上述技术方案,袜子本体的腿部开设有网眼透气孔一,有益于腿部的散热。

[0012] 本实用新型进一步设置为:所述袜子本体的脚踝处设置有收缩环一。

[0013] 通过上述技术方案,收缩环一的设置,有助于运动员运动过程中保护脚踝。

[0014] 本实用新型进一步设置为:所述袜子本体的脚面处设置有收缩环二。

[0015] 通过上述技术方案,运动过程中,收缩环二有助于保护脚面。

[0016] 综上所述,本实用新型具有以下有益效果:

[0017] 1、尼龙搭扣的设置使得松紧带与腿之间的紧固程度可以调节,不会使腿部因长久紧固而影响血液流通,从而使运动过程中更舒适;

[0018] 2、防滑点的设置增大了袜子与鞋子的摩擦,防止运动过程中袜子的偏移;

[0019] 3、袜子本体开设有网眼透气孔一和网眼透气孔二,使袜子的散热程度更好,穿着

更舒适。

附图说明

[0020] 图1是本实施例的结构示意图；

[0021] 图2是图1中A处的放大图；

[0022] 图3是本实施例中体现防滑点的结构示意图。

[0023] 图中,1、袜子本体;12、松紧带;13、收缩环一;14、收缩环二;15、防滑点;16、网眼透气孔一;17、网眼透气孔二;2、尼龙搭扣;21、尼龙钩带;22、尼龙绒带。

具体实施方式

[0024] 以下结合附图对本实用新型作进一步详细说明。

[0025] 实施例:一种足球运动袜,如图1和图2所示,包括袜子本体1,在袜子本体1的袜口处设置有松紧带12,松紧带12环绕袜口一圈,连接处为尼龙搭扣2,尼龙搭扣2包括尼龙绒带22和尼龙钩带21。在袜子本体1设有将脚心和脚背环绕一圈的收缩环二14,脚踝处设有一圈收缩环一13。在松紧带12和收缩环一13之间开设有网眼透气孔一16,收缩环二14两侧开设有网眼透气孔二17。

[0026] 如图3所示,袜子本体1底部设置有凸出的防滑点15。

[0027] 工作过程:这种足球袜穿在脚上,松紧带12将袜子本体1紧固在腿部,防止袜子滑落。打开尼龙搭扣2,根据舒适度调整尼龙绒带22和尼龙钩带21的连接距离,从而调整松紧带12和腿部的紧固程度。收缩环一13和收缩环二14用来作为韧带辅助,防滑点15增加袜子本体1和鞋子的摩擦,在运动过程中起到防滑作用。网眼透气孔一16和网眼透气孔二17用来透气散热。

[0028] 本具体实施例仅仅是对本实用新型的解释,其并不是对本实用新型的限制,本领域技术人员在阅读完本说明书后可以根据需要对本实施例做出没有创造性贡献的修改,但只要在本实用新型的权利要求范围内都受到专利法的保护。

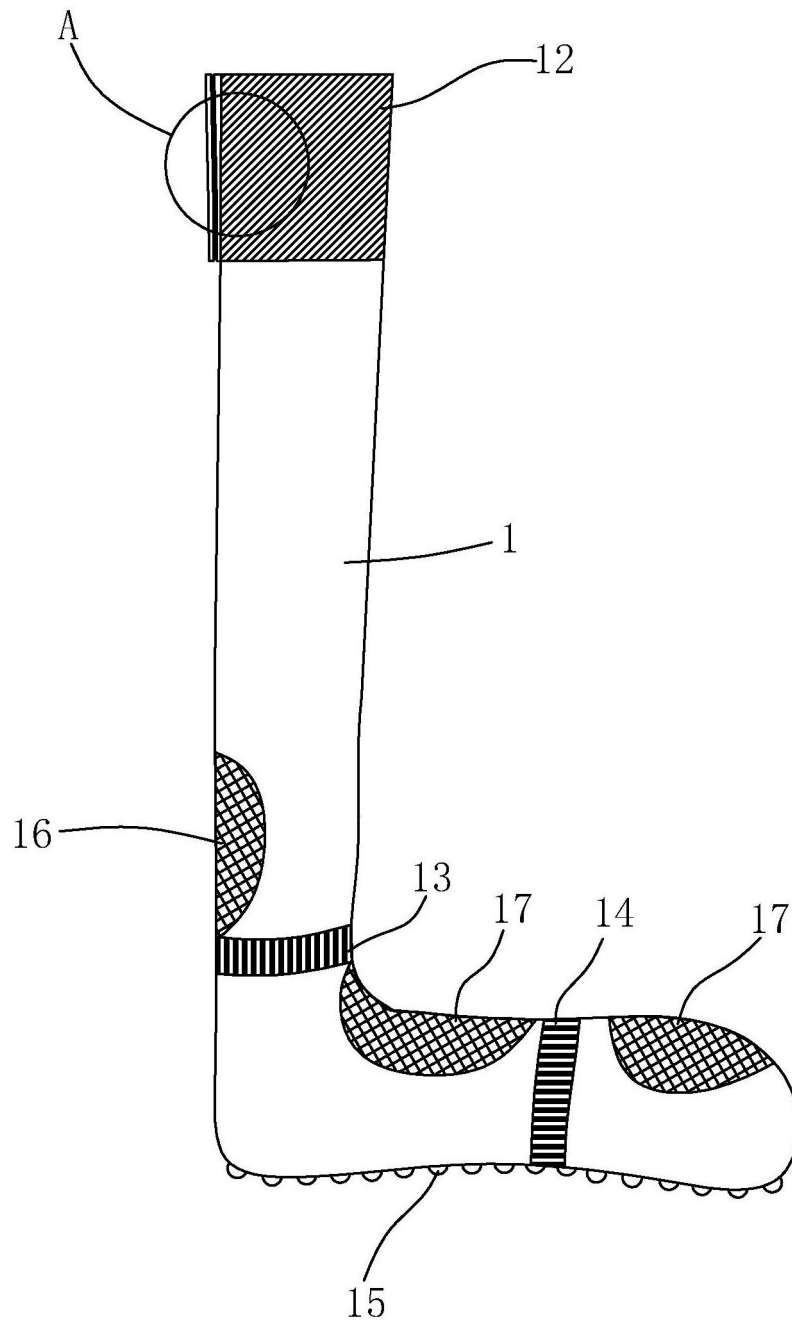
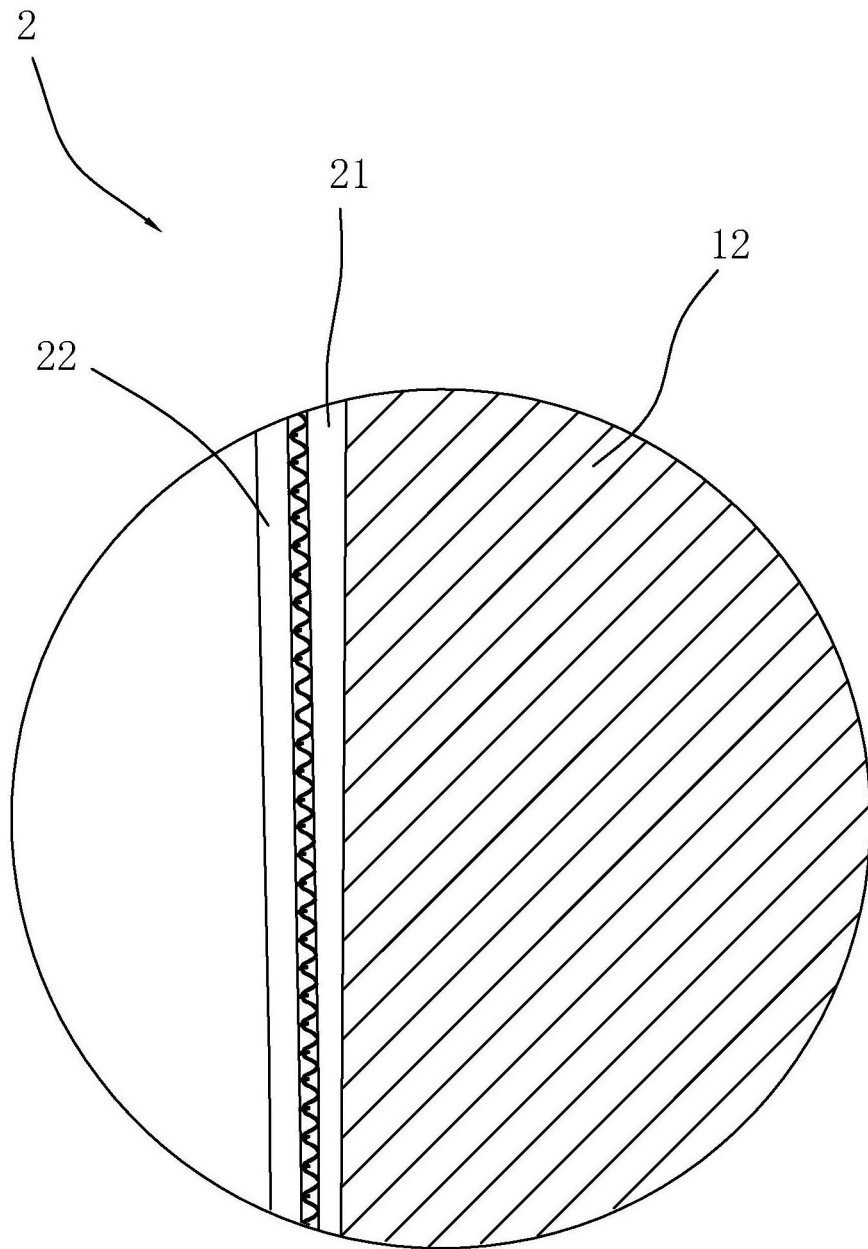


图1



A

图2

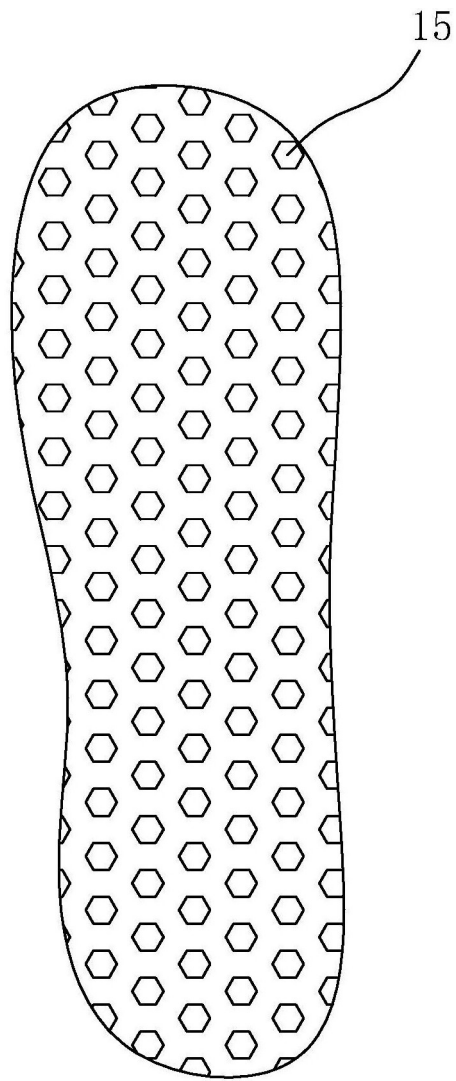


图3